

Jak se přihlásit ke vzdálené ploše nebo k počítači s aplikací Windows

Program Windows App

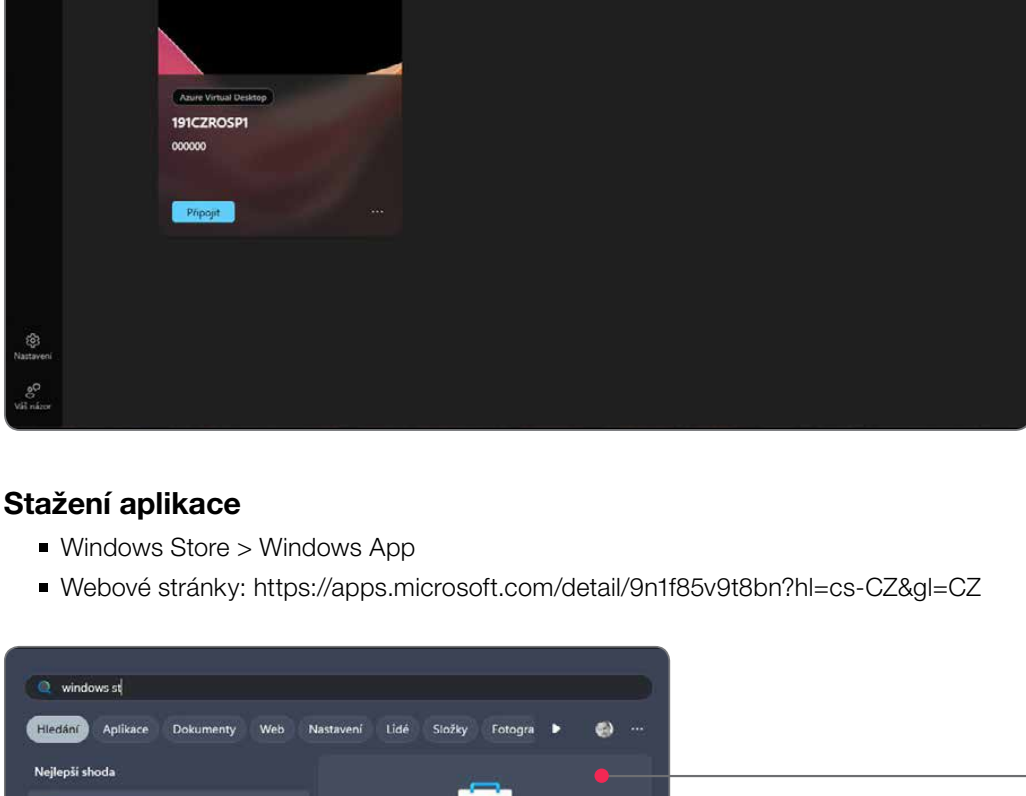
Aplikace umožňují bezpečné připojení ke vzdálené ploše nebo k počítači s aplikací Windows a dalším SW.

Aplikace pro Windows je dostupná pro následující platformy

- Windows
- macOS
- iOS/iPadOS
- Operační systém Android/Chrome
- Webové prohlížeče

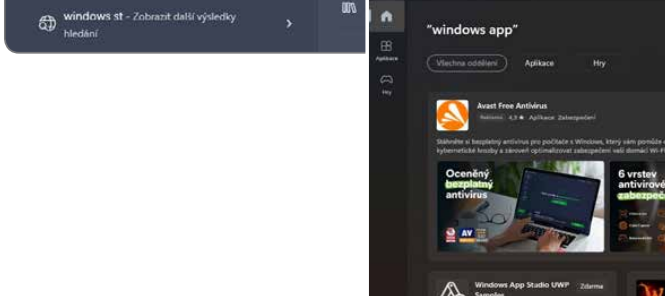
Vlastnosti

- Podpora více monitorů
- Vlastní rozlišení zobrazení
- Rozlišení a škálování dynamického zobrazení

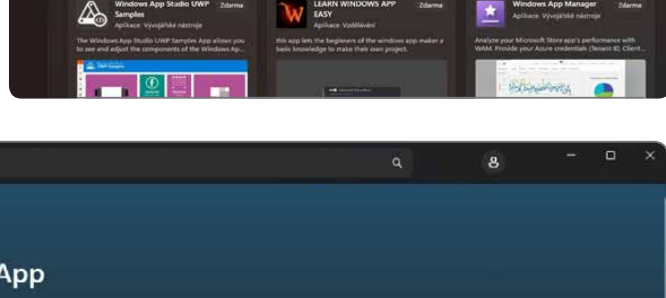


Stahování aplikace

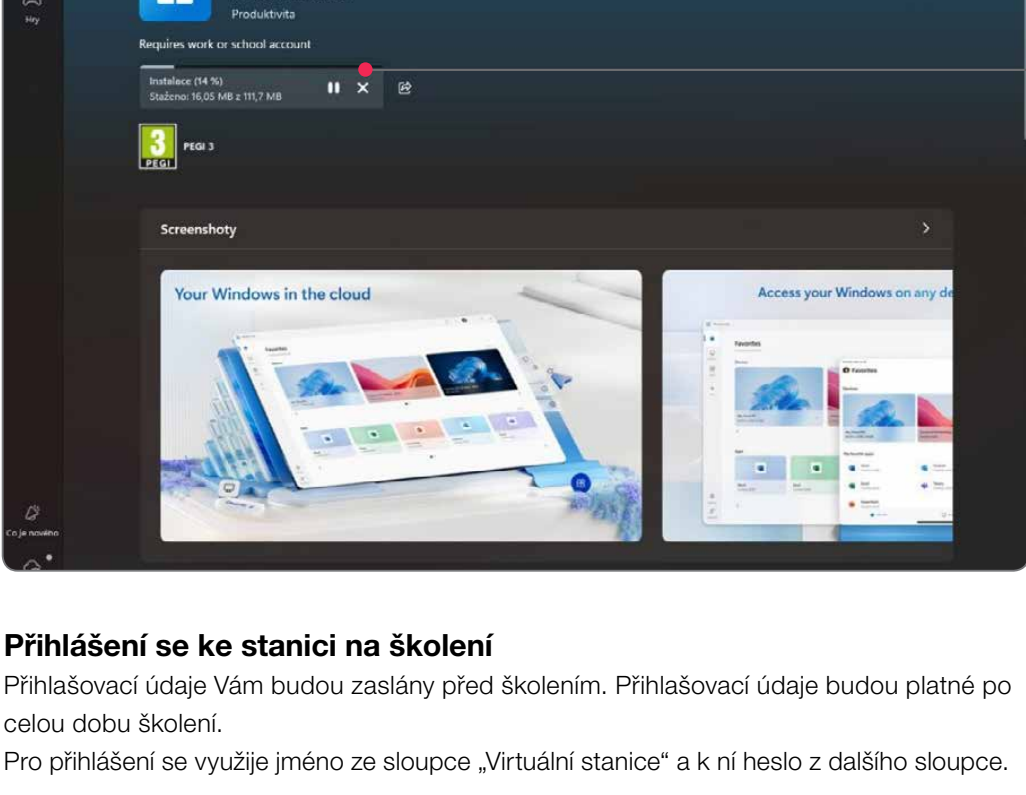
- Windows Store > Windows App
- Webové stránky: <https://apps.microsoft.com/detail/9n1f85v9t8br?hl=cs-CZ&gl=CZ>



Stahování aplikace z Windows Store.



Stahování aplikace z webových stránek.



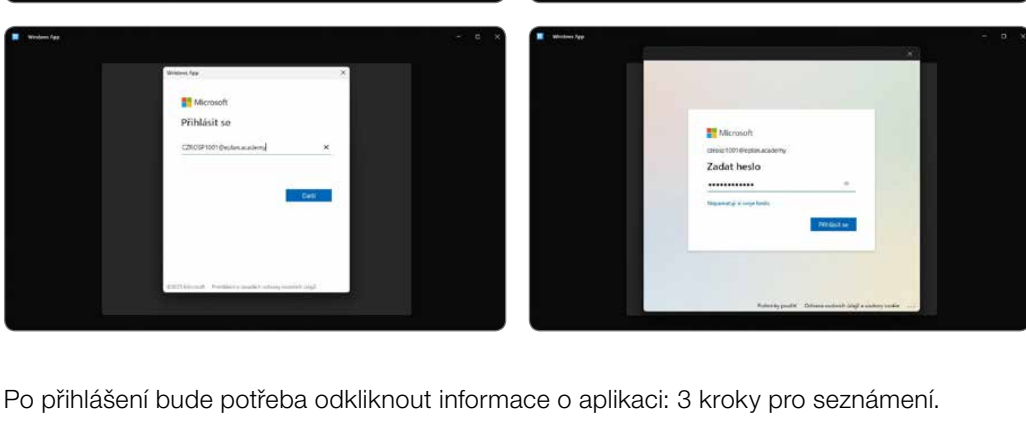
Kliknutím nainstalujete aplikaci.

Přihlášení se ke stanicí na školení

Přihlašovací údaje Vám budou zaslány před školením. Přihlašovací údaje budou platné po celou dobu školení.

Pro přihlášení se využije jméno ze sloupce „Virtuální stanice“ a k ní heslo z dalšího sloupce.

| Stav | Jméno | Heslo | Typ | IP Adresa | Port | Uživatel | Heslo |
|------|--------------|------------|-----|--------------|------|---------------|------------|
| OK | Franta Novak | 1234567890 | Win | 192.168.1.10 | 3389 | Administrator | 1234567890 |
| OK | Franta Novak | 1234567890 | Win | 192.168.1.11 | 3389 | Administrator | 1234567890 |
| OK | Franta Novak | 1234567890 | Win | 192.168.1.12 | 3389 | Administrator | 1234567890 |

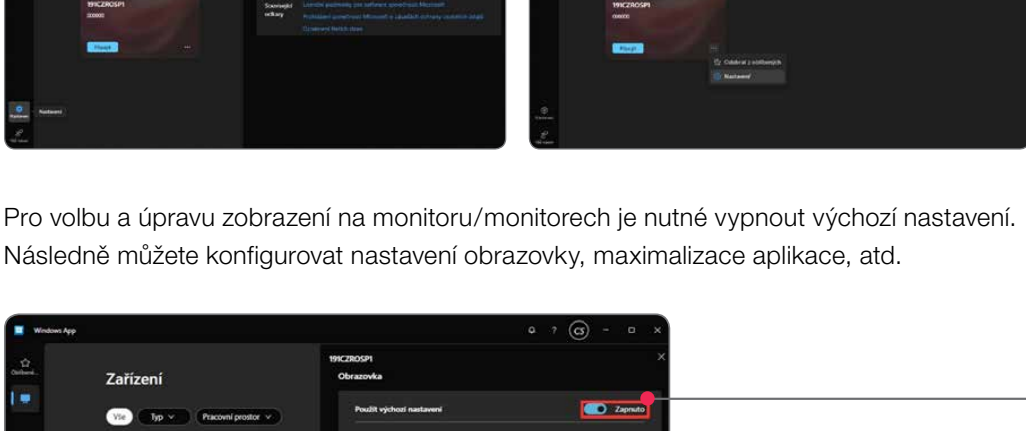


Po přihlášení bude potřeba odkliknout informace o aplikaci: 3 kroky pro seznámení.

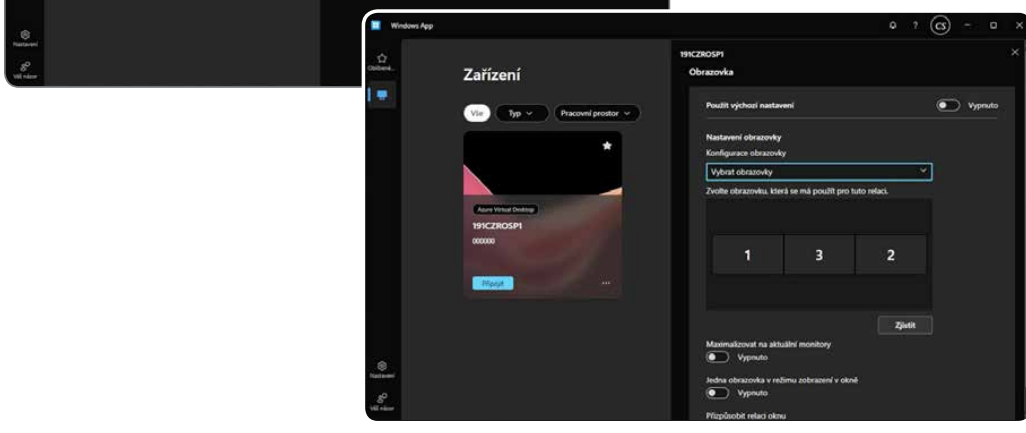


Nastavení Windows App pro školení

V aplikaci je možné nastavit režim zobrazení Světly/Tmavý, který se převezme i na vzdálenou plochu. Následně je možnost určit si i zobrazení, zda chcete jeden monitor, nebo roztažení po všech monitorech nebo práce v okně.

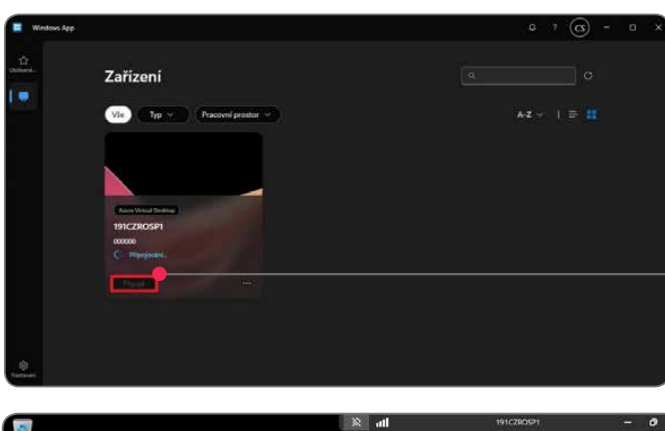


Pro volbu a úpravu zobrazení na monitoru/monitorech je nutné vypnout výchozí nastavení. Následně můžete konfigurovat nastavení obrazovky, maximalizace aplikace, atd.



Tlačítko pro vypnutí výchozího nastavení.

Spuštění stanice



Po provedení nastavení zapněte stanici pomocí tlačítka „Připojit“.



Parametry pro online školení

Požadavky na systém

- 500 MB volného prostoru na disku
- 4 GB RAM
- .NET Framework 4.7

Operační systémy

- Windows 10 – 32 bit a 64 bit
- Windows 11 – 64 bit

Nároky na připojení

- Rychlost: min. 20 Mbit/s
- Odezva: max. 30 ms

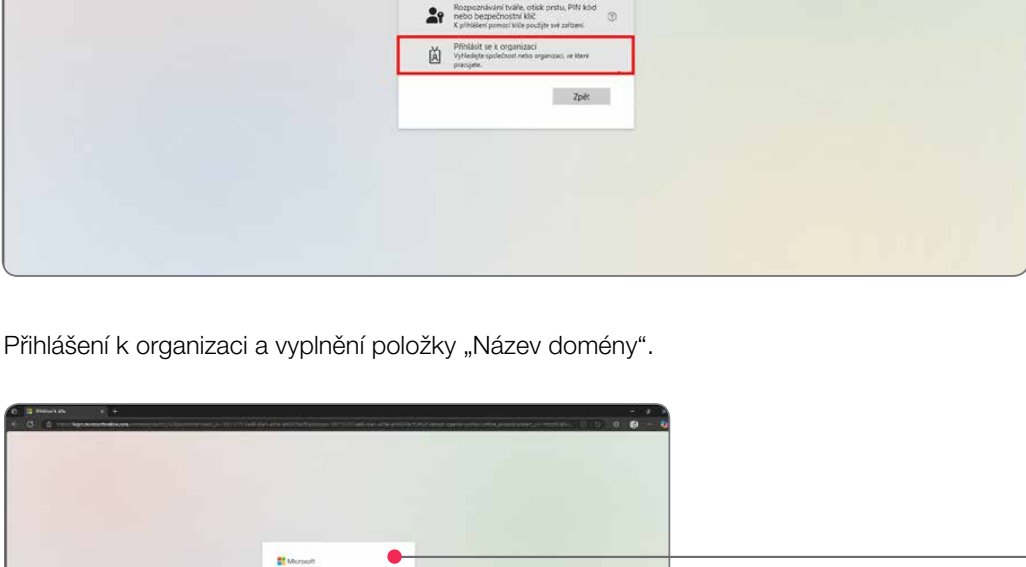
Zapnutí virtuální stanice pomocí webového prohlížeče

Podporované prohlížeče

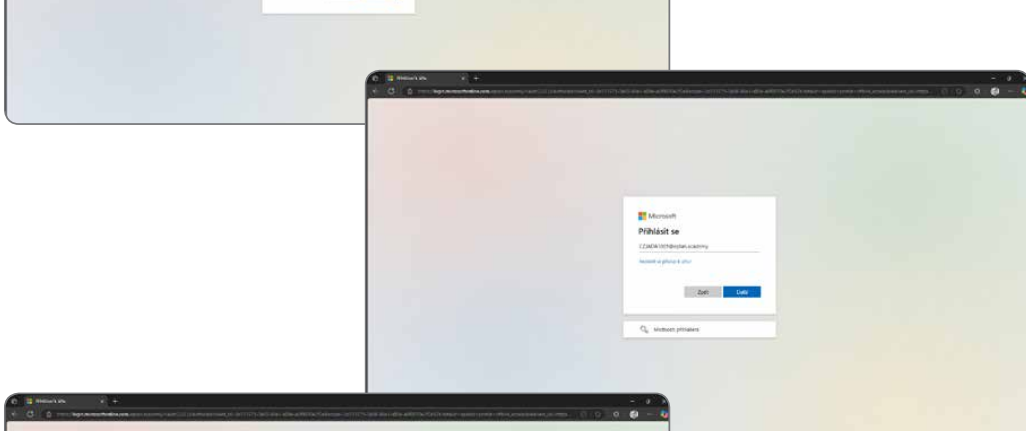
| Podporovaný prohlížeč | Druh operačního systému |
|-----------------------|----------------------------------|
| Microsoft Edge | Windows, macOS, Linus, Chrome Os |
| Google Chrome | Windows, macOS, Linus, Chrome Os |
| Apple Safari | macOS |
| Mozilla Firefox | Windows, macOS, Linus |

URL adresa:

<https://windows.cloud.microsoft>



Přihlášení k organizaci a vyplnění políčky „Název domény“.

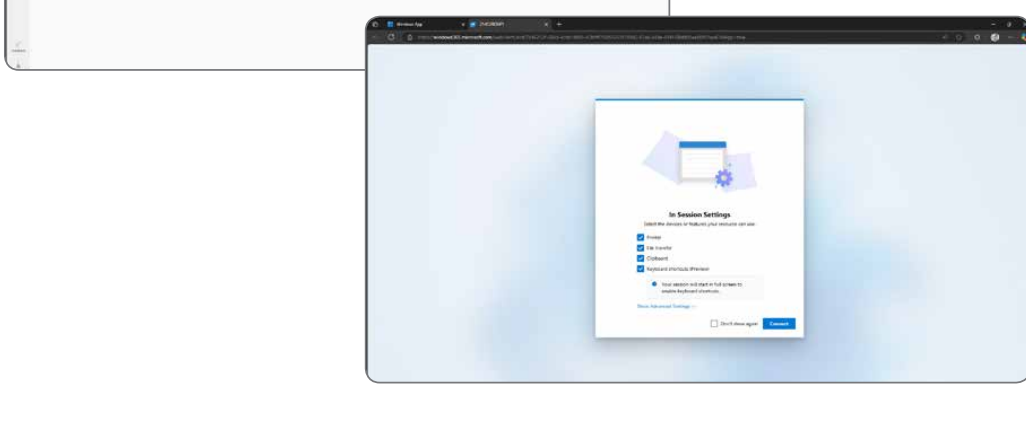
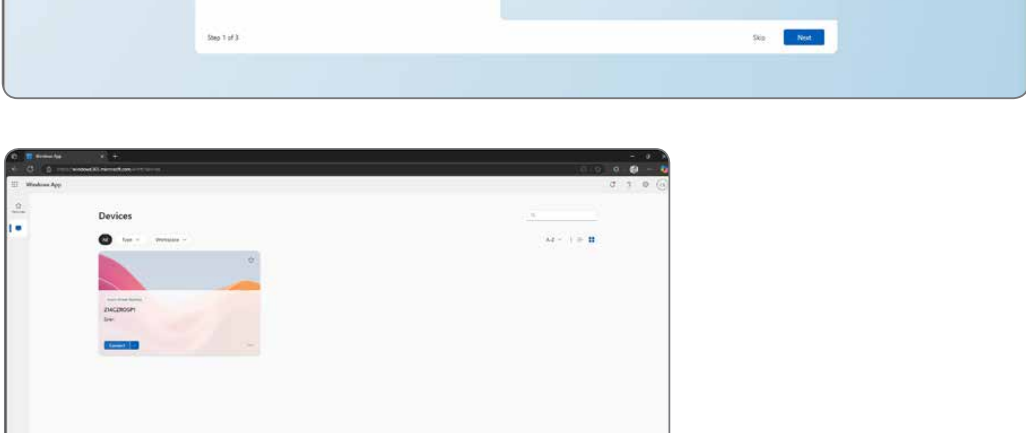
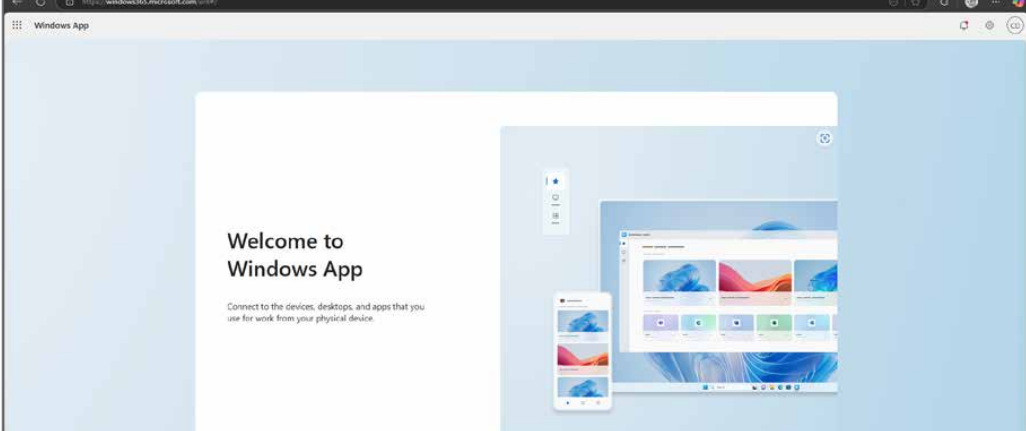


Zvolte přihlášení k organizaci a vložte název – eplan.academy – do políčky „Název domény“ a potvrďte volbu.



Zadejte jméno uživatele a heslo pro přístup.

Po provedení těchto kroků by se mělo zobrazit prostředí s virtualizovanou stanicí na Azure Cloudu.



Důležité porty

Zkontrolujte si dostupnost portů pro připojení k Azure Cloudu a funkcím Microsoft.

| Address | Protocol | Outbound port | Purpose | Client(s) |
|-----------------------------|----------|---------------|---|-----------------|
| login.microsoftonline.com | TCP | 443 | Authentication to Microsoft Online Services | All |
| *.wd.microsoft.com | TCP | 443 | Service traffic | All |
| *.servicebus.windows.net | TCP | 443 | Troubleshooting data | All |
| go.microsoft.com | TCP | 443 | Microsoft FWLinks | All |
| aka.ms | TCP | 443 | Microsoft URL shortener | All |
| learn.microsoft.com | TCP | 443 | Documentation | All |
| privacy.microsoft.com | TCP | 443 | Privacy statement | All |
| *.cdn.office.net | TCP | 443 | Automatic updates | Windows Desktop |
| graph.microsoft.com | TCP | 443 | Service traffic | All |
| windows.cloud.microsoft | TCP | 443 | Connection center | All |
| windows365.microsoft.com | TCP | 443 | Service traffic | All |
| ecs.office.com | TCP | 443 | Connection center | All |
| *.events.data.microsoft.com | TCP | 443 | Client telemetry | All |